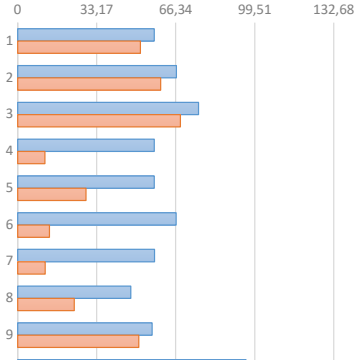
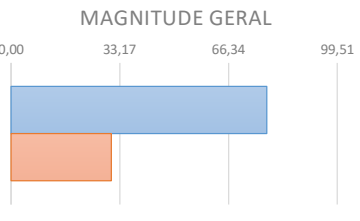
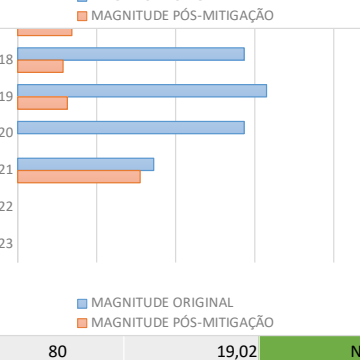



IMPACTO	DESCRIÇÃO	NATUREZA DO IMPACTO	FASE DE OCORRÊNCIA	EXPECTATIVA DE OCORRÊNCIA	ABRANGÊNCIA	IMPORTÂNCIA	REVERSIBILIDADE	PRAZO	VALORAÇÃO	MAGNITUDE	AÇÃO MITIGADORA / POTENCIALIZADORA	MAGNITUDE ANTES E DEPOIS	MAGNITUDE FINAL
GERAÇÃO DE DE EFLUENTES SANITARIO - fase implantação		NEGATIVO	1	3	3	3	1	1	57,3	BAIXA			BAIXA
PRESSÃO NO SISTEMA MUNICIPAL DE ABASTECIMENTO DE ÁGUA - fase implantação		NEGATIVO	1	3	3	5	1	1	66,70	MÉDIA			BAIXA
POSSIVEL CONTAMINAÇÃO DO SOLO E ÁGUAS SUBTERRÂNEAS POR EFLUENTES LÍQUIDOS		NEGATIVO	1	3	3	5	3	1	75,90	MÉDIA			MÉDIA
ALTERAÇÃO SISTEMA DE DRENAGEM URBANA		NEGATIVO	1	3	3	3	1	1	57,30	BAIXA			ULA
GERAÇÃO DE RESÍDUOS DA CONSTRUÇÃO CIVIL		NEGATIVO	1	3	3	3	1	1	57,30	BAIXA			ULA
GERAÇÃO DE RUÍDOS – FASE IMPLANTAÇÃO		NEGATIVO	1	3	3	3	3	1	66,50	MÉDIA			ULA
DETERIORAÇÃO DE VIAS PÚBLICAS		NEGATIVO	1	3	5	1	1	1	57,50	BAIXA			ULA
PRESSÃO NAS VAGAS DE ESTACIONAMENTO NAS VIAS DO ENTORNO DO EMPREENDIMENTO		NEGATIVO	1	1	3	3	1	1	47,50	BAIXA			ULA
ALTERAÇÃO DA PAISAGEM		NEGATIVO	1	1	3	1	5	1	56,50	BAIXA			BAIXA
AUMENTO DA VALORIZAÇÃO IMOBILIÁRIA		POSITIVO	5	3	5	3	1	3	95,90	MÉDIA			
AUMENTO DA ARRECADAÇÃO TRIBUTÁRIA		POSITIVO	5	3	5	3	1	3	95,90	MÉDIA			
GERAÇÃO DE DE EFLUENTES SANITARIO - fase ioperação		NEGATIVO	5	3	3	3	1	5	95,30	MÉDIA			BAIXA
Pressão no Sistema Municipal de Abastecimento de Água		NEGATIVO	5	3	3	3	1	5	95,30	MÉDIA			ULA
GERAÇÃO DE RESÍDUOS SÓLIDOS URBANOS		NEGATIVO	5	3	3	3	1	5	95,30	MÉDIA			ULA
Alteração no Padrão de Escoamento de Águas Pluviais – fase operação		NEGATIVO	5	3	3	3	1	5	95,30	MÉDIA			ULA
Deterioração da Qualidade do Ar		NEGATIVO	1	3	3	3	1	1	57,30	BAIXA			ULA
Sombreamento do entorno imediato ao empreendimento		NEGATIVO	5	3	3	3	5	5	113,70	ALTA			ULA
ALTERAÇÃO DAS CORRENTES DE VENTOS NA ÁREA DO EMPREENDIMENTO		NEGATIVO	5	3	3	1	3	5	95,10	MÉDIA			NULA
PRESSÃO NO SISTEMA VIÁRIO PRÓXIMO fase operação		NEGATIVO	5	3	3	3	3	5	104,50	ALTA			NULA
VALORIZAÇÃO DA PAISAGEM ARQUITETÔNICA		POSITIVO	5	3	3	1	3	5	95,10	MÉDIA		POSITIVO	
afugentamento da fauna fase implantação		NEGATIVO	1	3	3	1	3	1	57,10	BAIXA			BAIXA
ÍNDICE DE MAGNITUDE									78,01			30,54	1

	DISTÂNCIA (km)
AVD	0,20
AVI	0,60

PREFEITURA MUNICIPAL DE BALNEÁRIO CAMBORIÚ
COMISSÃO PERMANENTE DE ANÁLISE DE EIV - CEIV